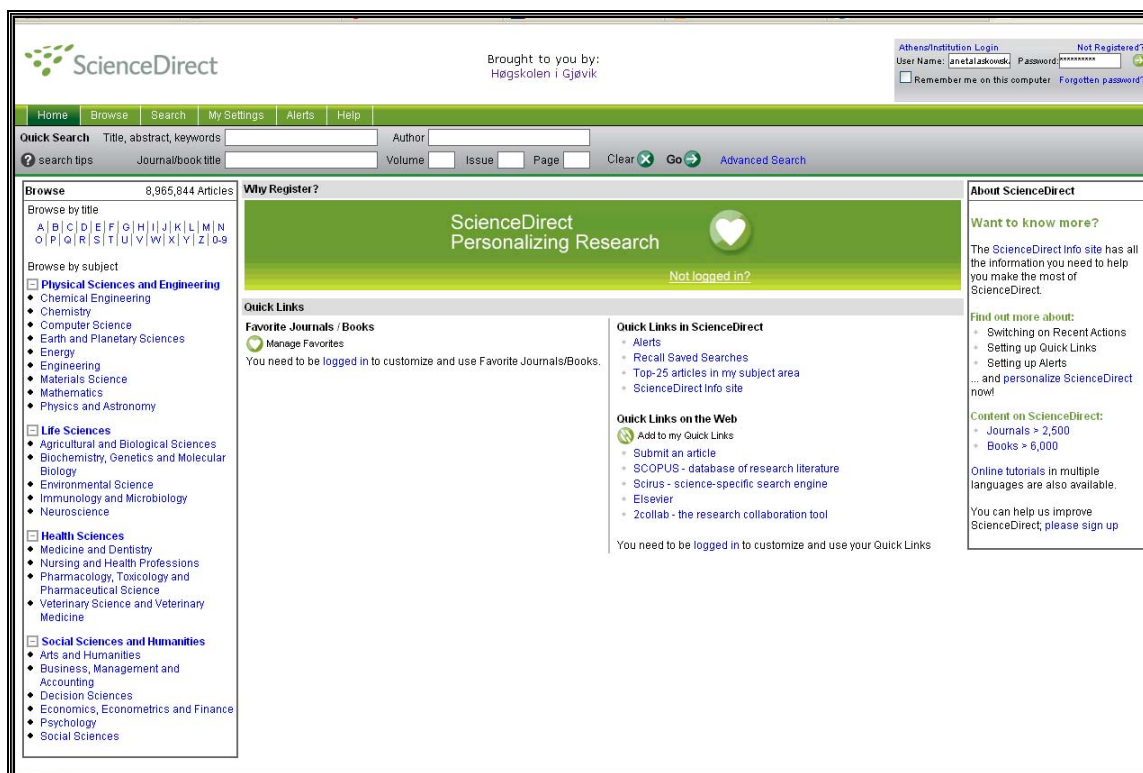


SØKETIPS

til ScienceDirect

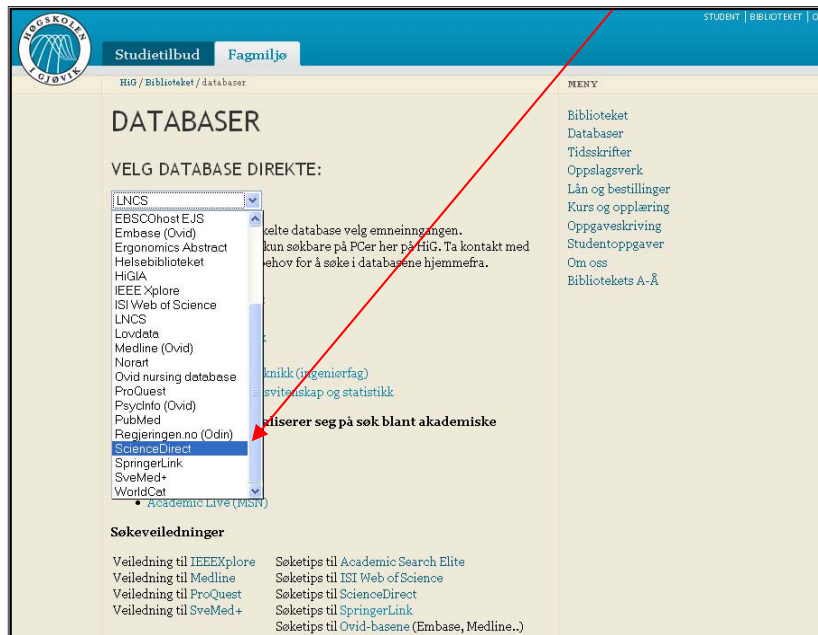


The screenshot shows the ScienceDirect website interface. At the top left is the ScienceDirect logo. To its right, it says "Brought to you by: Høgskolen i Gjøvik". In the top right corner, there is a login section for "Athens/Institution Login" with fields for "User Name" (filled with "aneta.laskowki") and "Password" (filled with "*****"), and a "Remember me on this computer" checkbox. Below the login section is a navigation bar with links for "Home", "Browse", "Search", "My Settings", "Alerts", and "Help". The main search area features a "Quick Search" box with a search tip icon, a search input field, and a "Go" button. Below the search bar, there are sections for "Browse" (8,965,844 Articles), "Why Register?", "About ScienceDirect", "Quick Links", "Favorite Journals / Books", and "Quick Links on the Web". The "Browse" section is expanded to show a list of subjects, including Physical Sciences and Engineering, Life Sciences, Health Sciences, and Social Sciences and Humanities. The "Quick Links" section includes links for Alerts, Recall Saved Searches, Top-25 articles in my subject area, and ScienceDirect info site. The "Quick Links on the Web" section includes links for Add to my Quick Links, SCOPUS - database of research literature, Scirus - science-specific search engine, Elsevier, and 2collab - the research collaboration tool.

ScienceDirect fra Elsevier er en fulltekstdatabase med artikler fra mer enn 1800 vitenskapelige tidsskrifter innen en rekke emner.

STARTE ScienceDirect

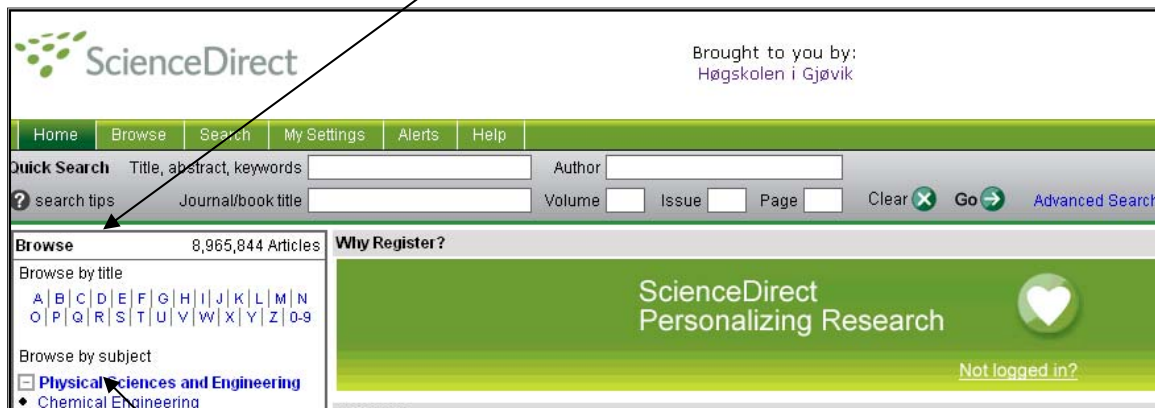
Du finner en lenk til en database på bibliotekets webside under databaseoversikten:



Bruk engelske søkeord.
Store eller små bokstaver har ingen betydning.

BROWSING

Bla gjennom enkelttidsskrifter, årgang for årgang, hefte for hefte.
Oversikt over alle tidsskriftene får gjennom "Journals" i øvre meny




EMNESØK

Søk blant alle tidsskriftene eller avgrens på fagområde (f.eks Computer Science)

QUICK SEARCH:

Fritekstsøk dvs. at du søker i abstracts, tittel, keywords og forfatterfeltet.

Home	Browse	Search	My Settings	Alerts	Help	
Quick Search	Title, abstract, keywords	<input type="text"/>	Author	<input type="text"/>		
 search tips	Journal/book title	<input type="text"/>	Volume	<input type="text"/>	Issue	<input type="text"/>
			Page	<input type="text"/>		

BASIC SEARCH

Forfattersøk

Forfatternavn skrives på mange ulike måter. Fornavn og etternavn kan komme i forskjellig rekkefølge.

Bruk nærhetsoperatoren W/nn, der W står for Within og nn for antall ord.

Eks: Finn artikler av R Smith / Smith R / Ray Smith / Ray J Smith
smith/w3 r!

Ordsøk og frasesøk

Ved frasesøk søkes ordene i den rekkefølgen som du har skrevet dem. ScienceDirect har automatisk frasesøk.

Ønsker du å søke på flere ord som ikke skal være i en bestemt rekkefølge må operatører benyttes.

Kombiner flere søkeord

gjennom å bruke operatorene AND , OR eller NOT

AND benyttes når du ønsker at begge termene skal forekomme.

OR brukes når minst ett av søkeordene skal forekomme. Nyttig i forbindelse med synonymmer, alternative stavemåter og forkortelser.

For å ekskludere en term brukes operatoren AND NOT

Trunkering

Brukes for å få med flere former av ett ord. Trunkeringstegnet er utopstegnet !

Eks.: *behav!* gir treff på *behave, behaviour, behavioural*

Maskering (erstatningstegn) / wildcard

I søkeordene kan ett eller flere tegn maskeres. Maskeringstegnet er *

Bruk en * for hvert tegn du ønsker å erstatte.

Eks: *wom*n* vil finne *woman, women*

*transplant*** vil finne *transplant, transplantet, transplanted, transplanter* (erstatte ingen eller to tegn).

NB! *transplant*** finner ikke *transplantation* eller *transplanting* fordi det i eksempelet kun er to maskeringstegn som er brukt. For å finne alle varianter av *transplant* bruk trunkeringstegnet !

Entall- og flertallsformer

Ved søk på entallsformen av ett søkes det også automatisk på flertallsformen (med unntak av ord som ender på 'us' og 'is')

Eks: *city* vil finne *city* , *cities*, *city's* og *cities* '

Du kan avgrense/spesifisere søket ved å bruke funksjonen *Search within results* .

ADVANCED SEARCH

ScienceDirect

Brought to you by:
Høgskolen i Gjøvik

Home Browse Search My Settings Alerts Help

Quick Search Title, abstract, keywords Author

search tips Journal/book title Volume Issue Page

Add to my Quick Links

All Sources Journals Books

Advanced Search | Expert Search

Term(s): within: Abstract, Title, Keywords

AND within: Abstract, Title, Keywords

Include: Journals All Books

Source: All sources

Select one or more:

Subject: - All Sciences -
Agricultural and Biological Sciences
Arts and Humanities
Biochemistry, Genetics and Molecular Biology

Hold down the Ctrl key (or ⌘ key) to select multiple entries.

Dates: 1998 to: Present All Years

Search Clear Recall Search

Search Tips

Bruk operatører og paranteser for å spesifisere søket.

Ønsker du kun å søke i bestemte felt skriver du feltnavnet, et mellomrom og søkeordet i parentes.

keywords (mri)

keywords (mri) AND authors (k kremer)

title-abstr-key (mri) AND title-abstr-key (intensive care)

Dersom du ikke spesifiserer hvilket felt du ønsker å søke i søkes det i alle felt (forfatter, tittel, keywords, abstract, fulltekst og i referanselista).

Du vil da risikere å få mange treff som ikke er relevante.

Kombinere søk

Gjøres via funksjonen Search history, som ligger nedenfor søkeskjermen. Denne funksjonen må slås på før søkingen begynner og den krever at du først oppretter en egen søkeprofil.

Når du er innlogget kan du markere hvilke søkesett som skal kombineres og klikk på.