

# SØKEVEILEDNING



## LITT OM BASEN

Proquest-basen omfatter artikler fra ca. 1100 elektroniske tidsskrifter innen helse og medisin. Blant disse er The Lancet og New England Journal of Medicine.

Proquest er en fulltekstdatabase. Det betyr at du har mulighet til å lese eller skrive ut artiklene du fant med en gang uten å bestille.

Tilgangen er gratis i hele Norge gjennom Helsebiblioteket.  
[www.helsebiblioteket.no](http://www.helsebiblioteket.no)

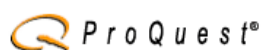
## BRUK PROQUEST FOR Å FINNE:

- Fulltekstartikler
- Artikler innen helse og medisin
- Artikler fra ca. 1100 elektroniske tidsskrifter

## KOM I GANG MED PROQUEST

ÅPNE DATABASEN: Gå inn på HiGs biblioteksider.  
Klikk på databaser og videre på ProQuest.

ÅPNINGSBILDET: Slik ser det ut på forsiden:



[Databaser valgt:](#) Flere databaser...

Enkelt søk

Verktøy: [Søketips](#) [Bla gjennom emner](#)

Database:  [Velg flere databaser](#)

Datoområde:

Begrens resultater til:  Kun fulltekstdokumenter

Vitenskapelige tidsskrifter, inkludert fagfellevurderte tidsskrifter [Om](#)

[Flere søkealternativer](#)

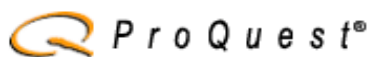
## SØK I PROQUEST

Bruk Avansert søk:



Du kan søke i utdrag (abstract), henvisninger, dokumenttekst, forfatter, tittel og emne. Kombiner gjerne flere søkeord for å få presise treff.

EKS: **chemotherapy AND cancer AND stem cell** slik:



Databaser valgt: Flere databaser...

## Avansert søk

Verktøy: [Søketips](#) [Bla gjennom emner](#)

chemotherapy	Henvisning og utdrag	
AND	cancer	Henvisning og utdrag
AND	stem cell	Henvisning og utdrag

[Legg til rad](#) | [Slett rad](#) **Søk** **Nullstill**

Database:  [Velg flere databaser](#)

Datoområde:

Begrens resultater til:  Kun fulltekstdokumenter  Vitenskapelige tidsskrifter, inkludert fagfelleverderte tidsskrifter [Om](#)

Avrens søket her.

[Flere søkealternativer](#)

For å begrense søket ditt kan du hake av for kun søk i fulltekstdokumenter eller kun vitenskapelige tidsskrifter. Dersom du haker av for søk i vitenskapelige artikler vil du kun få treff i artikler som er fagfelleverderte/ beregnet på et akademisk miljø.

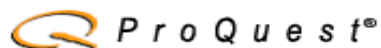
Du vil få en liste av treff, hvor postene kan se slik ut:

1. [Cancer Treatment: Researchers' findings from the People's Republic of China and United States advance cancer treatment research](#)  
**Stem Cell Week.** Atlanta: Jul 17, 2006. p. 66
- [Fulltekst](#) [Utdrag](#)
- Klikk her for fulltekst.      Klikk her for hele posten.      Klikk her for utdrag.

Dersom du vil lese utdraget først, klikker du på "utdrag" (Abstract). Vil du lese hele artikkelen i fulltekst med en gang, klikker du på "fulltekst". Dersom du skal skrive ut artikkelen kan du bruke pdf- utgaven ved å klikke på dette symbolet: (NB! Ikke alle artikler finnes i pdf).

## BLA I TIDSSKRIFTER

Du kan også bla i aktuelle tidsskrifter. Dersom du er interessert i et spesielt tidsskrift, kan søke opp tittelen i tekstfeltet: Klikk først på "Publikasjoner". Bruk deretter tekstfeltet til søking eller klikk på en av bokstavene under for å se alle tids-



Enkelt

Avansert

Emner

Publikasjoner

 Mine søk  
0 merkede elementer

[Databaser valgt:](#) Flere databaser...

### Publikasjonssøk

Verktøy: [Søketips](#)

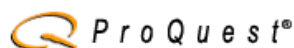

Søk

Nullstill

Vis alle publikasjoner

[0-9](#) [A](#) [B](#) [C](#) [D](#) [E](#) [F](#) [G](#) [H](#) [I](#) [J](#) [K](#) [L](#) [M](#) [N](#) [O](#) [P](#) [Q](#) [R](#) [S](#) [T](#) [U](#) [V](#) [W](#) [X](#) [Y](#) [Z](#)

skriftene på bokstaven. Et oppslag på New England Journal of Medicine vil se slik ut:



Enkelt

Avansert

Emner

Publikasjoner

 Mine søk  
0 merkede elementer

[Databaser valgt:](#) Flere databaser...

### Publikasjon: The New England Journal of Medicine [NLM - MEDLINE]

Fulltekstdatoområde: Mar 5, 1998 (Volume 338, Issue 10) - inneværende år

Informasjon om  
tidsskriftet.

[» Oppsett av melding](#)
[Publikasjonsinformasjon](#)

Søk etter artikler  
i tidsskriftet.

#### Søk etter artikler i denne publikasjonen:

Søk

Nullstill

Datoområde: Se etter uttrykk i:  [Om](#)Begrens resultater til:  Kun fulltekstdokumenter 

Bla i utgaver.

#### Bla etter konkrete utgaver:

 Vis utgaver fra:   til:  

Bla utgaver

Nullstill

1-252 av 252

[Jan 26 2006; Vol.354, Iss.4](#)  
[Jan 19 2006; Vol.354, Iss.3](#)  
[Jan 12 2006; Vol.354, Iss.2](#)  
[Jan 5 2006; Vol.354, Iss.1](#)  
[Dec 29 2005; Vol.353, Iss.26](#)  
[Dec 22 2005; Vol.353, Iss.25](#)  
[Dec 15 2005; Vol.353, Iss.24](#)  
[Dec 8 2005; Vol.353, Iss.23](#)  
[Dec 1 2005; Vol.353, Iss.22](#)  
[Nov 24 2005; Vol.353, Iss.21](#)  
[Nov 17 2005; Vol.353, Iss.20](#)  
[Nov 10 2005; Vol.353, Iss.19](#)  
[Nov 3 2005; Vol.353, Iss.18](#)  
[Oct 27 2005; Vol.353, Iss.17](#)  
[Oct 20 2005; Vol.353, Iss.16](#)

[Jun 17 2004; Vol.350, Iss.25](#)  
[Jun 10 2004; Vol.350, Iss.24](#)  
[Jun 3 2004; Vol.350, Iss.23](#)  
[May 27 2004; Vol.350, Iss.22](#)  
[May 20 2004; Vol.350, Iss.21](#)  
[May 13 2004; Vol.350, Iss.20](#)  
[May 6 2004; Vol.350, Iss.19](#)  
[Apr 29 2004; Vol.350, Iss.18](#)  
[Apr 22 2004; Vol.350, Iss.17](#)  
[Apr 15 2004; Vol.350, Iss.16](#)  
[Apr 8 2004; Vol.350, Iss.15](#)  
[Apr 1 2004; Vol.350, Iss.14](#)  
[Mar 25 2004; Vol.350, Iss.13](#)  
[Mar 18 2004; Vol.350, Iss.12](#)  
[Mar 11 2004; Vol.350, Iss.11](#)

[Oct 14 1999; Vol.341, Iss.16](#)  
[Oct 7 1999; Vol.341, Iss.15](#)  
[Sep 30 1999; Vol.341, Iss.14](#)  
[Sep 23 1999; Vol.341, Iss.13](#)  
[Sep 16 1999; Vol.341, Iss.12](#)  
[Sep 9 1999; Vol.341, Iss.11](#)  
[Sep 2 1999; Vol.341, Iss.10](#)  
[Aug 26 1999; Vol.341, Iss.9](#)  
[Aug 19 1999; Vol.341, Iss.8](#)  
[Aug 12 1999; Vol.341, Iss.7](#)  
[Aug 5 1999; Vol.341, Iss.6](#)  
[Jul 29 1999; Vol.341, Iss.5](#)  
[Jul 22 1999; Vol.341, Iss.4](#)  
[Jul 15 1999; Vol.341, Iss.3](#)  
[Jul 8 1999; Vol.341, Iss.2](#)

**Noen tips om søking:**

1. bruk bare små bokstaver
2. trunkering. I ProQuest brukes \* (stjerne) for alle utvidelser i slutten av ord. Er du usikker på stavemåte kan du sette inn et spørsmålstegn. For eksempel:

**TRUNKERING:**

Skriv **educat\*** for å finne **educator**, **educated** og **education**.

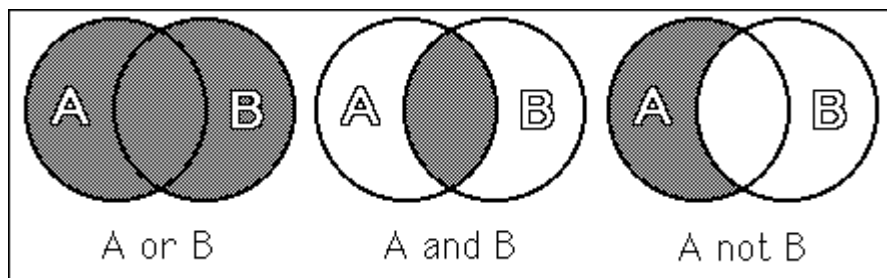
**MASKERING:**

Bruk spørsmålstegnet i stedet for ett enkelt tegn i søkeordet når det er sannsynlig at mer enn en bokstav passer inn.

Skriv **educat??** for å finne artikler som inneholder **educator** og **educated**. Søket vil ikke finne **education**.

3. bruk logiske operatører (AND, OR, NOT) for å gjøre søk mer presise. For eksempel:

chemotherapy OR radiotherapy AND cancer NOT breast cancer



## VERDEN ER STØRRE ENN PROQUEST

Husk at ProQuest ikke dekker hele feltet. Det finnes mange databaser som er aktuelle for helse- og medisin fag, så sørg for at du søker i flere baser for å dekke feltet ditt ordentlig.

## TRENGER DU HJELP?

Spør oss på biblioteket! Vi gir gode råd om søking og hvilke baser du bør velge. Vi kan også hjelpe deg med å sette opp gode søk. Vil du ha omfattende søkehjelp, kan det være lurt å bestille tid på forhånd. Bruk gjerne skjemaet "Bestill en bibliotekar" under "Kurs og opplæring" på [www.hig.no/biblioteket](http://www.hig.no/biblioteket) eller send oss en epost på [bibliotek@hig.no](mailto:bibliotek@hig.no)